

DEMONSTRAÇÕES FINANCEIRAS

PLATAFORMA
PORTUGUESA DAS
ONGD

2023

ONGD

PLATAFORMA.PORTUGUESA

Plataforma Portuguesa das ONGD

Demonstrações Financeiras


31 de dezembro de 2023

BALANÇO	2
DEMONSTRAÇÃO DE RESULTADOS	3
DEMONSTRAÇÃO DAS ALTERAÇÕES NOS FUNDOS PATRIMONIAIS	4
DEMONSTRAÇÃO DOS FLUXOS DE CAIXA	5
ANEXO ÀS DEMONSTRAÇÕES FINANCEIRAS	6
1. Introdução	6
2. Referencial contabilístico de preparação das demonstrações financeiras	6
3. Principais políticas contabilísticas	7
4. Investimentos Financeiros	8
5. Ativos Fixos Tangíveis	9
6. Outros créditos a receber	10
7. Caixa	10
8. Fundo Patrimonial	11
9. Fornecedores	11
10. Estado e outros entes públicos	11
11. Rendimentos a reconhecer	12
12. Outras contas a pagar	12
13. Vendas e serviços prestados	12
14. Subsídios do Governo	13
15. Fornecimentos e serviços externos	14
16. Benefícios dos empregados	15
17. Outros gastos	16
18. Compromissos	16
19. Contingências	16
20. Eventos subsequentes	16

Balanço

Plataforma Portuguesa das ONGD		Contribuinte: 504668005	
Balanço Individual em 31.12.2023		Unidade Monetária: Euros	
ATIVO	Notas	2023	2022
Ativo não corrente			
Investimentos financeiros	4	4.092,94	3.852,28
		4.092,94	3.852,28
Ativo corrente			
Estado e outros entes públicos	10	0,00	0,00
Outras créditos a receber	6	17.883,74	30.701,30
Diferimentos	11	355,63	355,63
Caixa e depósitos bancários	7	115.463,44	152.968,55
		133.702,81	184.025,48
Total do ativo		137.795,75	187.877,76
FUNDO PATRIMONIAL E PASSIVO			
Fundo Patrimonial			
Outras reservas		60.000,00	60.000,00
Resultados transitados		64.892,54	75.533,21
Resultado líquido do período	8	-13.946,80	-10.640,67
Total do fundo patrimonial	8	110.945,74	124.892,54
PASSIVO			
Passivo corrente			
Fornecedores	9	392,83	513,20
Estado e outros entes públicos	10	6.826,64	9.313,79
Diferimentos	11	0,00	14.177,69
Outras dívidas a pagar	12	19.630,54	38.980,54
		26.850,01	62.985,22
Total do passivo		26.850,01	62.985,22
Total do fundo patrimonial e passivo		137.795,75	187.877,76

A Direção: 

O Contabilista Certificado: 

CC95375

Demonstração de resultados


Plataforma Portuguesa das ONGD

Demonstração de Resultados por Naturezas em 31.12.2023

Contribuinte: 504668005

Unidade Monetária: Euros

	Notas	2023	2022
Vendas e serviços prestados	13	19 565,00	21 781,78
Subsídios à Exploração	14	194 476,99	225 828,61
Fornecimentos e serviços externos	15	-59 985,33	-93 145,52
Gastos com o pessoal	16	-161 482,03	-156 852,03
Outros rendimentos		27,62	1 003,79
Outros gastos	17	-5 315,02	-9 257,30
Resultado antes de depreciações		-12 712,77	-10 640,67
Gastos/reversões de depreciação e de amortização	4	-1 234,03	0,00
Resultado operacional		-13 946,80	-10 640,67
Resultados antes de impostos		-13 946,80	-10 640,67
Resultado líquido do período	8	-13 946,80	-10 640,67

A Direção: 

O Contabilista Certificado: 
CC95375

Demonstração das Alterações nos Fundos Patrimoniais

DEMONSTRAÇÃO INDIVIDUAL DAS ALTERAÇÕES NOS FUNDOS PATRIMONIAIS NO PERÍODO 2022

Contribuinte: 504668005

Unidade Monetária: Euros


Movimentos no Período		Reservas	Resultados Transitados	Resultado Líquido do Período	Total	Total dos Fundos Patrimoniais
Posição no início do período 2022	1	60 000,00	62 182,61	13 350,60	135 533,21	135 533,21
Alterações no período	2		13 350,60	-13 350,60		
Resultado Líquido do Período	3			-10 640,67	-10 640,67	-10 640,67
Resultado Integral	4 =2+ 3		13 350,60	-23 991,27	-10 640,67	-10 640,67
Posição no fim do período 2022	5 =1+ 4	60 000,00	75 533,21	-10 640,67	124 892,54	124 892,54

DEMONSTRAÇÃO INDIVIDUAL DAS ALTERAÇÕES NOS FUNDOS PATRIMONIAIS NO PERÍODO 2023

Contribuinte: 504668005

Unidade Monetária: Euros

Movimentos no Período		Reservas	Resultados Transitados	Resultado Líquido do Período	Total	Total dos Fundos Patrimoniais
Posição no início do período 2023	1	60.000,00	75.533,21	-10.640,67	124.892,54	124.892,54
Alterações no período	2		-10.640,67	10.640,67		
Resultado Líquido do Período	3			-13.946,80	-13.946,80	-13.946,80
Resultado Integral	4 =2+ 3		-10.640,67	-3.306,13	-13.946,80	-13.946,80
Posição no fim do período 2023	5 =1+ 4	60.000,00	64.892,54	-13.946,80	110.945,74	110.945,74

A Direção: 

O Contabilista Certificado:



CC95375

Demonstração dos fluxos de caixa

Plataforma Portuguesa das ONGD

DEMONSTRAÇÃO INDIVIDUAL DE FLUXOS DE CAIXA

PERÍODO FINDO EM 31 DE DEZEMBRO DE 2023

Contribuinte: 504668005

Unidade Monetária:

Euros

Método direto	Notas	31.dez.2023	31.dez.2022
Fluxos de Caixa das Atividades Operacionais			
Recebimentos de Associados/quotas		19 565,00	20 150,00
Recebimentos de Subsídios		190 145,00	208 629,00
Pagamentos a fornecedores		-60 105,70	-92 923,58
Pagamentos ao pessoal		-163 969,18	-155 619,37
Caixa gerada pelas operações		-14 364,88	-19 763,95
Outros recebimentos/pagamentos		-21 693,16	-8 319,55
Fluxos de Caixa das Atividades Operacionais (1)		-36 058,04	-28 083,50
Fluxos de Caixa das Atividades de Investimento			
Pagamentos respeitantes a:			
Ativos fixos tangíveis		-1 234,03	0,00
Investimentos Financeiros		-240,66	-679,00
		-1 474,69	-679,00
Recebimentos provenientes de:			
Juros e rendimentos similares		27,62	3,74
		27,62	3,74
Fluxos de Caixa das Atividades de Investimento (2)		-1 447,07	-675,26
Varição de caixa e seus equivalentes (1+2+3)		-37 505,11	-28 758,76
Efeito das diferenças de câmbio		0,00	0,00
Caixa e seus equivalentes no início do período	7	152 968,55	181 727,31
Caixa e seus equivalentes no fim do período	7	115 463,44	152 968,55

A Direção: 

O Contabilista Certificado:


CC95375

Anexo às Demonstrações Financeiras

1. Introdução

1.1. Designação da entidade: Plataforma Portuguesa das Organizações Não-Governamentais Para o Desenvolvimento.

1.2. Sede: Rua Aprígio Mafra nº 17, 3ºDtº, Lisboa

1.3. Natureza da atividade: Associação Privada sem Fins lucrativos; Intervenção nos Domínios da Cooperação Portuguesa

1.4. CAE: 94995

1.5. Número médio de empregados durante o ano: 6

Estas demonstrações financeiras refletem de forma verdadeira e apropriada a atividade da Entidade, bem como, a sua posição, performance financeira e fluxos de caixa, em conformidade com os princípios contabilísticos geralmente aceites em Portugal.

2. Referencial contabilístico de preparação das demonstrações financeiras

2.1. Base de preparação

As demonstrações financeiras do exercício foram preparadas, em todos os seus aspetos materiais, em conformidade com o aviso nº 8259/2015, de 29 de julho - SNC das ESFL – Entidades sem Fins Lucrativos.

2.2. Derrogação das disposições do SNC

Não existiram, no decorrer do exercício a que respeitam estas demonstrações financeiras, quaisquer casos excecionais que implicassem diretamente a derrogação de qualquer disposição prevista pelo SNC.

2.3. Comparabilidade das demonstrações financeiras

Os elementos constantes nas presentes demonstrações financeiras são, na sua totalidade, comparáveis com os do exercício anterior, apresentados como comparativos nas presentes demonstrações financeiras.

3. Principais políticas contabilísticas

As principais políticas contabilísticas aplicadas na elaboração das demonstrações financeiras são as que abaixo se descrevem. Estas políticas foram consistentemente aplicadas a todos os exercícios apresentados, salvo indicação contrária.

3.1. Conversão cambial

i) Moeda funcional e de apresentação

Os itens incluídos nas demonstrações financeiras da Plataforma, estão mensurados em Euros.

3.2. Caixa e equivalentes de caixa

O caixa e equivalentes de caixa incluem caixa, depósitos bancários à ordem e depósitos a prazo.

3.3. Imposto sobre o rendimento

A Plataforma Portuguesa das ONGD tem rendimentos isentos e não sujeitos a IRC (quotas e subsídios).

De acordo com a legislação em vigor, as declarações fiscais estão sujeitas a revisão por parte da Administração Fiscal durante o período de quatro anos, exceto quando tenha havido prejuízos fiscais, tenham sido concedidos benefícios fiscais, ou estejam em curso inspeções ou impugnações, caso em que, dependendo das circunstâncias, aqueles prazos são prorrogados ou suspensos.

A Direção entende que eventuais correções resultantes de revisões/inspeções por parte das autoridades fiscais àquelas declarações de impostos, não terão um efeito significativo nas demonstrações financeiras.

3.4 Ativos fixos tangíveis

Os ativos fixos tangíveis encontram-se registados ao custo de aquisição, deduzido das depreciações e das perdas por imparidades acumuladas.

As depreciações são calculadas, após o início de utilização dos bens, pelo método das quotas constantes em conformidade com o período de vida útil estimado para cada grupo de bens.

As taxas de depreciação utilizadas correspondem aos seguintes períodos de vida útil estimada:

	Anos de vida útil
Equipamento básico	4 - 10
Ferramentas e utensílios	3 - 7
Equipamento administrativo	3 - 8
Outros activos fixos tangíveis	4 - 8

As despesas com reparação e manutenção destes ativos são consideradas como gasto no período em que ocorrem.

3.5. Gastos e rendimentos

Os gastos e rendimentos são registados no período a que se referem, independentemente do seu pagamento ou recebimento, de acordo com o princípio contabilístico da especialização dos exercícios. As diferenças entre os montantes recebidos e pagos e os correspondentes réditos e gastos são reconhecidas como ativos ou passivos, se qualificarem como tal.

4. Investimentos Financeiros

Os investimentos financeiros correspondem ao Fundo de Compensação do trabalho e totalizam à data 4.042,94€.

5. Ativos Fixos Tangíveis

5.1. Vidas úteis ou as taxas de depreciação usadas

Para os bens adquiridos até 31/12/2009 é utilizada a Portaria nº737/81, enquanto para os bens adquiridos após essa data é aplicado o Decreto Regulamentar 25/2009, de 14 de setembro. Não existiram aquisições no período.

O ativo não corrente líquido (imobilizado) encontra-se totalmente amortizado.

5.2. Quantia escriturada bruta e depreciação acumulada no início e no fim do período:

Ativos fixos tangíveis	2023			2022		
	Obras	Equipamento administrativo	Totais	Obras	Equipamento administrativo	Totais
Quantia bruta inicial	1 915,49 €	47 328,95 €	49 244,44 €	1 915,49 €	42 589,57 €	44 505,06 €
Depreciações acumuladas iniciais	1 915,49 €	47 328,95 €	49 244,44 €	1 915,49 €	42 589,57 €	44 505,06 €
Quantias líquidas iniciais	0,00 €	0,00 €	0,00 €	0,00 €	0,00 €	0,00 €
Aquisições	0,00 €	1 234,04 €	1 234,04 €	0,00 €	4 739,38 €	4 739,38 €
Depreciações	0,00 €	1 234,04 €	1 234,04 €	0,00 €	4 739,38 €	4 739,38 €
Quantias brutas escrituradas	1 915,49 €	48 562,99 €	50 478,48 €	1 915,49 €	47 328,95 €	49 244,44 €
Depreciações acumuladas	1 915,49 €	48 562,99 €	50 478,48 €	1 915,49 €	47 328,95 €	49 244,44 €
Quantias líquidas escrituradas	0,00 €	0,00 €	0,00 €	0,00 €	0,00 €	0,00 €

6. Outros créditos a receber

As verbas inscritas desdobram-se da seguinte forma:

Outros contas a receber:	2023		2022
	Saldos	Devedor	Devedor
Corrente			
Concord/EEB e outros	a)	1 383,74 €	701,30 €
Projetos e outros atividades			
Camões, I.P.	b)	16 500,00	30 000,00 €
Total		17 883,74 €	30 701,30 €

- a) A verba a receber no valor de 1.383,74€ a adiantamentos para viagens a serem reembolsadas pela CONCORD.
- b) Referente ao saldo final em falta da 1ª fase do Contrato Programa 2023-2026

7. Caixa

7. 1. Desagregação dos valores inscritos na rubrica de caixa e em depósitos bancários

O detalhe do montante considerado como saldo final na rubrica de “caixa e equivalentes de caixa” para efeitos da elaboração da demonstração de fluxos de caixa para o exercício findo em 31 de dezembro de 2023 e 2022 é como segue:

	2023	2022
Caixa	41,39 €	41,39 €
Depósitos Bancários		
Depósitos à Ordem		
CGD - Conta 431	47 230,49 €	53 016,64 €
CGD - Conta 830	5 031,44 €	5 959,92 €
CGD - Conta 930	437,15 €	6 455,87 €
CGD - Conta Cartão	-182,23 €	-429,19 €
CGD - 230	2 905,20 €	27 923,92 €
Depósitos a Prazo		
CGD - Conta 431	60 000,00 €	60 000,00 €
Caixa e equivalentes de caixa	115 463,44 €	152 968,55 €

8. Fundo Patrimonial

A Plataforma não possui capital social, e seu fundo social é composto pelos resultados acumulados de exercícios anteriores e por reservas. No presente exercício, registrou-se um resultado no montante de -13.946,80€.

9. Fornecedores

As dívidas a fornecedores no valor de 392,83€, dizem respeito a serviços fornecidos em dezembro a liquidar em janeiro.

Fornecedores	2023	2022
EDP	45,26 €	42,72 €
Vodafone	287,71 €	224,48 €
Jet Cooler	27,88 €	0,00 €
Expresso Fogo	31,98 €	0,00 €
Cision		246,00 €
Total	392,83 €	513,20 €

10. Estado e outros entes públicos

Nos exercícios findos em 31 de dezembro de 2023 e 2022 os saldos desta rubrica são decompostos como segue:

Estado	2023	2022
	Saldos Credor	Saldos Credor
IRS - Imposto s/rendimento	2 236,65 €	3 591,16 €
Contribuições para a Seg. Social	4 589,99	5 637,69
Outras tributações (FCT & FGCT)	0,00 €	84,94 €
Total	6 826,64	9 313,79

Os saldos apresentados dizem respeito aos impostos de dezembro liquidados em janeiro.

11. Rendimentos a reconhecer

Não existem rendimentos a reconhecer no corrente ano.

12. Outras contas a pagar

As verbas inscritas em outras contas a pagar correspondem às remunerações (Férias, Subsídio de Férias e encargos) a liquidar no montante de 17.831€; cauções para formação no valor de 1.800€, que dizem respeito a inscrições em ações de formação, para devolução às associadas.

Outros contas a pagar:	Saldos	2023	2022
		Credor	Credor
Por acréscimos			
Remunerações a liquidar		17 830,54 €	17 830,54 €
Corrente			
Cauções para formação		1 800,00 €	1 150,00€
Camões, I.P.			20 000,00 €
Pessoal			0,00 €
Total		19 630,54 €	38 980,54 €

13. Vendas e serviços prestados

O total dos rendimentos foi 19.565€ e estão inscritos da seguinte forma:

	2023	2022
Quotas do ano	16 575,00 €	17 550,00 €
Quotas de anos anteriores	2 990,00 €	3 250,00 €
Inscrições em ações de formação (regularizações)		981,78 €
Total	19 565,00 €	21 781,78 €

As quotas em atraso não estão refletidas na contabilidade, o valor em dívida ascende a 11.050€, o que corresponde a 34 quotas conforme quadro abaixo

Ano	2020	2021	2022	2023	Total
Montante	650,00 € 2	2.275,00 € 7	2.925,00 € 9	5.200,00 € 16	11.050,00€ 34

14. Subsídios do Governo

Devem ser divulgados os assuntos seguintes:

- a) A natureza e extensão dos subsídios do Governo reconhecidos nas demonstrações financeiras:

Subsídios reconhecidos nas demonstrações em 2023 e 2022:

Entidade	Rendimentos Operacionais 2023	Rendimentos Operacionais 2022
Estado		
Camões, I.P. - Contrato Programa	179 503,34 €	192 293,04 €
Outros		
Fundação Calouste Gulbenkian	14 973,65 €	27 598,57 €
Subsídio da EU - Presidência da EU		5 937,00 €
Total	194 476,99 €	225 828,61 €

Demonstração entre os subsídios recebidos e os subsídios relevados nas demonstrações financeiras em 2023 e 2022:

Subsídios	2023		2022	
	Contabilizado	Recebido	Contabilizado	Recebido
Subsídios do Governo				
CICL - CP	165 000,00 €	178 500,00 €	192 293,04 €	150 000,00 €
CICL - ENED e Outros	14 503,34 €	0,00 €	0,00 €	20 000,00 €
Outras entidades				
F. C. Gulbenkian	14 973,65 €	11 645,00 €	27 598,57 €	3 210,00 €
Venro - Presidência da EU			5 937,00 €	35 419,00 €
Total	194 476,99 €	190 145,00 €	225 828,61 €	208 629,00 €

- b) Condições não satisfeitas e outras contingências ligadas a subsídios e apoios do Governo:
n.a.

15. Fornecimentos e serviços externos

a) Decomposição dos gastos com Fornecimentos e serviços externos (FSE) em 2023 e 2022

Fornecimentos e serviços externos	2023	2022
Serviços especializados	31 331,69 €	61 415,35 €
Materiais	447,76 €	370,95 €
Energia e Fluidos	869,54 €	1 138,79 €
Deslocações, estadas e transportes	6 469,38 €	11 113,53 €
Serviços diversos	20 866,96 €	19 106,90 €
Total	59 985,33 €	93 145,52 €

A diferença deve-se as diferentes atividades desenvolvidas em cada ano, relatadas abaixo.

b) Atividades desenvolvidas:

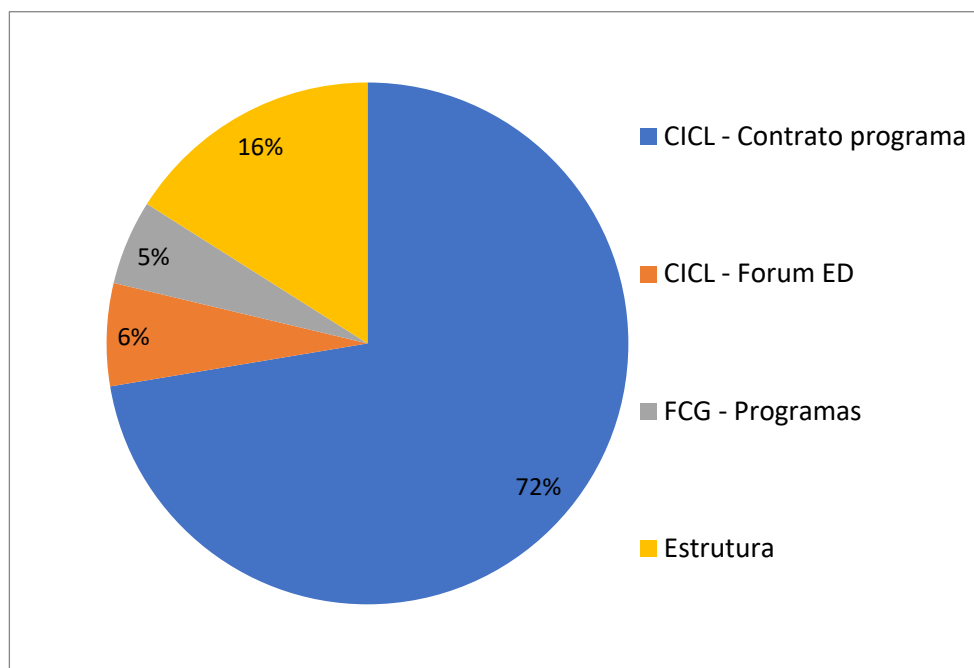
A Plataforma durante o exercício de 2023 realizou os seguintes projetos/atividades:

- 4º Contrato Programa (de 1 de janeiro 2023 a 31 de dezembro de 2026);

Devido ao atraso na aprovação do Contrato Programa (CP) foi considerado que de 1 de janeiro a 30 de junho de 2023 seria designado como medida transitória e de 1 de julho a 31 de dezembro de 2023 a 1ª fase do CP.

- Fórum da Educação para o Desenvolvimento
- Conclusão do programa da FCG PairUp!
- Apoio à realização do Internacional Development Summer Course financiado pela FCG

Estes projetos/atividades refletem-se no total dos gastos da seguinte forma:



16. Benefícios dos empregados

Os gastos com pessoal decompõem-se da seguinte forma:

Gastos com pessoal	2023	2022
Remunerações ao Pessoal	131 657,52 €	127 316,34 €
Encargos sobre as Remunerações	26 765,31 €	26 148,98 €
Seguros Acidentes no Trabalho	1 287,10 €	1 601,77 €
Outros gastos c/Pessoal	1 772,10 €	1 784,94 €
Total	161 482,03 €	156 852,03 €

O aumento de 2,95% em relação a 2022, que totaliza um acréscimo de 4.630€, refere-se à atualização salarial da Responsável de Coesão e Partilha. Essa atualização está alinhada com os salários dos demais membros do secretariado e inclui a revisão do seguro de acidentes de trabalho.

17. Outros gastos

Esta rubrica inclui as quotas de entidades das quais a Plataforma faz parte, e os *subgrantings* concedidos no âmbito do Código de Conduta em 2023 e 2022 e desdobra-se da seguinte forma:

Outros gastos	2023	2022
Quota Concord	4 000,00 €	4 000,00 €
Quota Forus	259,25 €	458,30 €
Subgrantings	980,77 €	4 798,00 €
Outros	75,00 €	1,00 €
Total	5 315,02 €	9 257,30 €

18. Compromissos

A Entidade, à data do balanço do exercício findo em 31 de dezembro de 2023, não assumiu compromissos que se encontrem refletidos no corrente exercício.

O compromisso estabelecido com o Camões, I.P. referente ao Contrato Programa (2023-2026) é gerido anualmente, sendo sujeito a revisões em cada ano.

19. Contingências

A Entidade não concedeu quaisquer garantias bancárias.

20. Eventos subsequentes

Não se verificaram eventos subsequentes com impacto nas demonstrações financeiras de 31 de dezembro de 2023.